


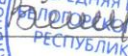


Приложение к основной образовательной
программе основного общего образования
(ФГОС), утвержденного приказом
МБОУ «Земляничненская СШ»
Белогорского района Республики Крым
от 31.08.2020г. № 188

Рассмотрено на заседании МО учителей развивающего цикла Руководитель МО Сеитизмаилов Г.С.  Протокол № <u>01</u> от " <u>31</u> " " <u>08</u> " 2020г.	Согласовано заместитель директора по УВР Абдурахманова Л.А.  « <u>31</u> » " <u>08</u> " 2020г.	Утверждено Директор МБОУ «Земляничненская СШ» Белогорского района Республики Крым  Ванаинова Т.А.  Приказ № <u>188</u> от " <u>31</u> " " <u>08</u> " 2020 г.
---	--	--

РАБОЧАЯ ПРОГРАММА ВНЕУРОЧНОЙ ДЕЯТЕЛЬНОСТИ "ШКОЛА ЗДОРОВЬЯ"

Уровень образования(класс)- основное общее образование, 5 -9классы

Количество часов -5 класс 34 часа - 1 час в неделю

6 класс 34 часа - 1 час в неделю

7 класс 34 часа - 1 час в неделю

8 класс 34 часа - 1 час в неделю

9 класс 34 часа - 1 час в неделю

Составитель: Абдурахманов Айдер Табильханович, учитель физической культуры, высшая категория

2020/2021 учебный год
с. Земляничное

Рабочая программа по внеурочной деятельности «Школа здоровья» разработана для учащихся 5-9 классов МБОУ «Земляничненская СШ» Белогорского района Республики Крым.

Программа составлена в соответствии с требованиями Федерального государственного образовательного стандарта основного общего образования.

Количество часов: 34 часа (1 час в неделю).

Направление: спортивно-оздоровительное

ПЛАНИРУЕМЫЕ РЕЗУЛЬТАТЫ ОСВОЕНИЯ КУРСА ВНЕУРОЧНОЙ ДЕЯТЕЛЬНОСТИ

В процессе обучения и воспитания собственных установок, потребностей в значимой мотивации на соблюдение норм и правил здорового образа жизни, культуры здоровья у обучающихся формируются личностные, метапредметные и предметные результаты.

Личностные результаты обеспечиваются через формирование базовых национальных ценностей; *предметные* – через формирование основных элементов научного знания, а *метапредметные* результаты – через универсальные учебные действия (далее УУД).

Личностные результаты отражаются в индивидуальных качественных свойствах обучающихся:

- формирование культуры здоровья – отношения к здоровью как высшей ценности человека;
- развитие личностных качеств, обеспечивающих осознанный выбор поведения, снижающего или исключаящего воздействие факторов, способных нанести вред физическому и психическому здоровью;
- формирование потребности ответственного отношения к окружающим и осознания ценности человеческой жизни.

Метапредметные результаты:

- способность выделять ценность здоровья, здорового и безопасного образа жизни как целевой приоритет при организации собственной жизнедеятельности, взаимодействии с людьми;
- умение адекватно использовать знания о позитивных и негативных факторах, влияющих на здоровье;
- способность рационально организовать физическую и интеллектуальную деятельность;
- умение противостоять негативным факторам, приводящим к ухудшению здоровья;
- формирование умений позитивного коммуникативного общения с окружающими.

Виды УУД, формируемые на занятиях внеурочной деятельности:

Личностные	Регулятивные	Познавательные	Коммуникативные
1.Самоопре- деление	1.Соотнесение известного и	1.Формулирование цели	1.Строить
2.Смысло- образование	неизвестного	2.Выделение необходимой информации	продуктивное взаимодействие
	2.Планирование	3.Структурирование	между
	3.Оценка	4.Выбор эффективных способов	сверстниками и

	4.Способность к волевому усилию	решения учебной задачи 5.Рефлексия 6.Анализ и синтез 7.Сравнение 8.Классификации 9.Действия постановки и решения проблемы	педагогами 2.Постановка вопросов 3.Разрешение конфликтов
--	---------------------------------	--	--

Оздоровительные результаты программы внеурочной деятельности:

- осознание обучающимися необходимости заботы о своём здоровье и выработки форм поведения, которые помогут избежать опасности для жизни и здоровья, а значит, произойдет уменьшение пропусков по причине болезни и произойдет увеличение численности обучающихся, посещающих спортивные секции и спортивно-оздоровительные мероприятия;
- социальная адаптация детей, расширение сферы общения, приобретение опыта взаимодействия с окружающим миром.

Первостепенным результатом реализации программы внеурочной деятельности будет сознательное отношение обучающихся к собственному здоровью.

СОДЕРЖАНИЕ КУРСА ВНЕУРОЧНОЙ ДЕЯТЕЛЬНОСТИ

5- 6 классы

Общая физическая подготовка

Упражнения для формирования осанки. Общеукрепляющие упражнения с предметами и без предметов.

Ходьба на носках, пятках, в полуприседе, в приседе, быстрым широким шагом. Бег по кругу, с изменением направления и скорости. Бег с высокого старта на 30, 40 метров. Бег с преодолением препятствий. Челночный бег 3х10 метров, 3х15 метров, бег до 10 минут. Опорные прыжки, со скакалкой, с высоты до 50 см, в длину с места и в высоту с разбега, напрыгивание на скамейку. Метание малого мяча на дальность и в цель, метание на дальность отскока от стены, щита. Броски набивного мяча 1 кг. Лазание по гимнастической стенке, канату. Кувырки, перекаты. стойка на лопатках, акробатическая комбинация. Упражнения в висах и упорах.

Баскетбол

1.*Основы знаний.* Товарищ и друг. В чём сила командной игры. Физические упражнения – путь к здоровью, работоспособности и долголетию.

2. *Специальная подготовка.* Специальные передвижения без мяча в стойке баскетболиста. Остановка прыжком. Ловля и передача мяча двумя руками от груди на месте и в движении. Ведение мяча правой и левой рукой по прямой, по дуге, с остановками по сигналу. Бросок мяча двумя руками от груди с отражением от щита с места, после ведения и остановки.

Подвижные игры: «Мяч среднему», «Мяч соседу», эстафеты с ведением мяча и с броском мяча после ведения и остановки.

Волейбол

1. *Основы знаний.* Основные правила игры в волейбол. Что такое безопасность на спортивной площадке. Правила безопасности при занятиях спортивными играми. Гигиенические правила – как их соблюдение способствует укреплению здоровья.

2. *Специальная подготовка.* Подводящие упражнения для обучения прямой нижней и боковой подаче. Подбрасывание мяча на заданную высоту и расстояние от туловища.

Подвижные игры: «Волна», «Неудобный бросок».

Футбол

1. *Основы знаний.* Утренняя физическая зарядка. Предматчевая разминка. Что запрещено при игре в футбол.

2. *Специальная подготовка.* Остановка катящегося мяча. Ведение мяча внешней и внутренней частью подъёма по прямой, по дуге, с остановками по сигналу, между стойками, с обводкой стоек. Остановка катящегося мяча внутренней частью стопы.

Подвижные игры: «Гонка мячей», «Метко в цель», «Футбольный бильярд».

7 класс

Общая физическая подготовка

Упражнения для формирования осанки. Общеукрепляющие упражнения с предметами и без предметов. Бег с ускорением на 30, 40, 50 метров. Бег с высокого старта на 30, 40, 50 метров. Бег с преодолением препятствий. Челночный бег 3x10 метров, 6x10 метров, бег до 10 минут. Опорные прыжки, со скакалкой, в длину с места и с разбега, в высоту с разбега, напрыгивание и прыжки в глубину. Метание малого мяча на дальность и в цель. Метание на дальность отскока от стены, щита. Броски набивного мяча 1 кг. Силовые упражнения: лазание, подтягивание сериями, переворот в упор. Акробатическая комбинация. Упражнения с гантелями.

Волейбол

1. *Основы знаний.* Антропометрические измерения. Питание и его значение для роста и развития. Что общего в спортивных играх и какие между ними различия? Закаливание организма.

2. *Специальная подготовка.* Специальные передвижения без мяча в стойке баскетболиста. Остановка в два шага и прыжком. Ловля и передача мяча двумя руками от груди с шагом и со сменой мест, в движении. Ведение мяча правой и левой рукой с изменением направления. Бросок мяча двумя руками от груди с отражением от щита с места, бросок одной рукой после ведения.

Подвижные игры: «Попади в кольцо», «Гонка мяча», эстафеты с ведением мяча и с броском мяча после ведения.

Волейбол

1. *Основы знаний.* Основные правила игры в волейбол. Самоконтроль и его основные приёмы. Мышечная система человека. Понятие о здоровом образе жизни. Режим дня и здоровый образ жизни. Утренняя физическая зарядка.

2. *Специальная подготовка.* Приём мяча снизу двумя руками. Передача мяча сверху двумя руками вперёд-вверх. Нижняя прямая подача. Подвижные игры: «Не давай мяча водящему», «Круговая лапта».

Футбол

1.*Основы знаний.* Различие между футболом и мини-футболом (фут залом). Физическая нагрузка и её влияние на частоту сердечных сокращений (ЧСС). Закаливание организма зимой.

2. *Специальная подготовка.* Удар ногой с разбега по неподвижному и катящемуся мячу в горизонтальную (полоса шириной 1,5 метра, длиной до 7-8 метров) и вертикальную (полоса шириной 2 метра, длиной 5-6 метров) мишень. Ведение мяча между предметами и с обводкой предметов. Подвижные игры: «Передал – садись», «Передай мяч головой».

8 класс

Общая физическая подготовка

Упражнения для формирования осанки. Общеукрепляющие упражнения с предметами и без предметов. Бег с ускорением на 30, 40, 50 метров. Бег с высокого старта на 60 - 100 метров. Бег с преодолением препятствий. Челночный бег 3x10 метров, 6x10 метров, длительный бег 10-12 минут. Опорные прыжки, со скакалкой, в длину с места и с разбега, в высоту с разбега, напрыгивание и прыжки в глубину. Метание малого мяча на дальность и в цель, метание на дальность отскока от стены, щита. Броски набивного мяча 1 кг. Силовые упражнения: лазание, подтягивание сериями, переворот в упор. Акробатическая комбинация. Упражнения с гантелями. Длинные кувырки через препятствия высотой 60 см.

Баскетбол

1.*Основы знаний.* Взаимосвязь регулярной физической активности и индивидуальных здоровых привычек. Аэробная и анаэробная работоспособность. Физическая подготовка и её связь с развитием систем дыхания и кровообращения.

2. *Специальная подготовка.* Повороты на месте. Остановка прыжком и в два шага в различных упражнениях и подвижных играх. Ведение мяча с изменением направления, скорости и высоты отскока. Челночное ведение. Передача одной рукой от плеча после ведения при встречном движении. Броски в движении после двух шагов. Учебная игра.

Волейбол

1.*Основы знаний.* Физические качества человека и их развитие. Приёмы силовой подготовки. Основные способы регулирования физической нагрузки: по скорости и продолжительности выполнения упражнений.

2.*Специальная подготовка.* Приём мяча снизу двумя руками. Передача мяча сверху двумя руками через сетку. Передача мяча с собственным подбрасыванием на месте после небольших перемещений. Нижняя прямая подача. Подвижные игры: «Не давай мяча водящему», «Пионербол».

Футбол

1.*Основы знаний.* Правила самостоятельного выполнения скоростных и силовых упражнений. Правила соревнований по футболу: поле для игры, число игроков, обмундирование футболистов. Составные части ЗОЖ.

2. *Специальная подготовка.* Удар ногой с разбега по неподвижному и катящемуся мячу в горизонтальную (полоса шириной 1,5 метра, длиной до 7-8 метров) и вертикальную (полоса шириной 2 метра, длиной 5-6 метров) мишень. Ведение мяча между предметами и с обводкой предметов. Эстафеты с ведением мяча, с передачей мяча партнёру. Игра в футбол по упрощённым правилам (мини-футбол).

9 класс

Общая физическая подготовка

Упражнения для рук и плечевого пояса; для мышц шеи; для туловища, для ног. Упражнения с сопротивлением: упражнения в парах – повороты, наклоны, сгибание и разгибание рук, переталкивание, приседания с партнером, переноска партнера на спине и на плечах, элементы борьбы в стойке, игры с элементами сопротивления. Акробатические упражнения. Кувырки, полет – кувырок вперед с места и с разбега, перевороты. Подвижные игры и упражнения.

Игры с мячом; игры с бегом, с элементами сопротивления, с прыжками, с метанием; эстафеты встречные и круговые с преодолением полосы препятствий из гимнастических снарядов, метание в цель, бросками и ловлей мяча, прыжками и бегом в различных сочетаниях перечисленных элементов.

Легкоатлетические упражнения. Бег на 30, 60, 100, 200 м; на 400, 500, 800, 1500 м. Кроссы от 1 до 3 км. Прыжки в длину и в высоту с места и с разбега.

Баскетбол

1. *Основы знаний.* Взаимосвязь регулярной физической активности и индивидуальных здоровых привычек. Аэробная и анаэробная работоспособность. Физическая подготовка и её связь с развитием систем дыхания и кровообращения.

2. *Специальная подготовка.* Повороты на месте. Остановка прыжком и в два шага в различных упражнениях и подвижных играх. Ведение мяча с изменением направления, скорости и высоты отскока. Челночное ведение. Передача одной рукой от плеча после ведения при встречном движении. Броски в движении после двух шагов. Учебная игра.

Волейбол

1. *Основы знаний.* Приёмы силовой подготовки. Основные способы регулирования физической нагрузки: по скорости и продолжительности выполнения упражнений.

2. *Специальная подготовка.*

Верхняя передача двумя руками в прыжке. Прямой нападающий удар. Верхняя, нижняя передача двумя руками назад. Совершенствование приема мяча с подачи и в защите. Двусторонняя учебная игра. Одиночное блокирование и страховка. Командные тактические действия в нападении и защите. Подвижные игры.

Футбол

1. *Основы знаний.*

Правила игры в футбол. Роль команды и значение взаимопонимания для игры. Роль капитана команды, его права и обязанности.

Пояснения к правилам игры в футбол. Обязанности судей. Выбор места судей при различных игровых ситуациях. Замечание, предупреждение и удаление игроков с полей.

Планирование спортивной тренировки. Методы развития спортивной работоспособности футболистов.

Виды соревнований. Система розыгрыша. Правила соревнований, их организация и проведение.

2. *Специальная подготовка*

Упражнения для развития силы. Приседания с отягощением с последующим быстрым выпрямлением подскоки и прыжки после приседания без отягощения и с отягощением. Приседание на одной ноге с последующим подскоком вверх. Лежа на животе сгибание ног в коленях с сопротивлением партнера или резинового амортизатора. Броски набивного мяча ногой на дальность за счет энергичного маха ногой вперед. Удары

по футбольному мячу ногами и головой на дальность. Вбрасывание футбольного и набивного мяча на дальность. Толчки плечом партнера. Борьба за мяч.

Для вратаря: из упора стоя у стены одновременное и попеременное сгибание рук в лучезапястных суставах. То же, но отталкиваясь от стены ладонями и пальцами. В упоре лежа передвижение на руках вправо (влево) по кругу (носки ног на месте). В упоре лежа хлопки ладонями. Упражнения для кистей рук с гантелями и кистевыми амортизаторами. Сжатие теннисного (резинового) мяча. Многократное повторение упражнений в ловле и бросках набивного мяча от груди двумя руками. Броски футбольного и набивного мячей одной рукой на дальность. Ловля набивных мячей, направляемых 2 –3 партнерами с разных сторон, с последующими бросками.

Упражнения для развития быстроты. Повторное пробегание коротких отрезков (10 – 30 м) из различных исходных положений. Бег с изменениями (до 180*). Бег прыжками. Эстафетный бег. Бег с изменением скорости. Челночный бег лицом и спиной вперед. Бег боком и спиной вперед (10 – 20 м) наперегонки. Бег «змейкой» между расставленными в различном положении стойками. Бег с быстрым изменением способа передвижения. Ускорения и рывки с мячом (до 30 м). Обводка препятствий (на скорость). Рывки к мячу с последующим ударом по воротам.

Упражнения для развития ловкости. Прыжки с разбега толчком одной и двух ног, стараясь достать высоко подвешенный мяч головой, ногой, рукой (для вратарей); те же, выполняя в прыжке поворот на 90 – 180*. Прыжки вперед с поворотом и имитацией ударов головой и ногами. Прыжки с места и с разбега с ударом головой по мячам, подвешенным на разной высоте. Кувырки вперед и назад, в сторону. Жонглирование мячом в воздухе, чередуя удары различными частями стопы, бедром, головой. Ведение мяча головой. Подвижные игры.

Упражнения для развития специальной выносливости. Переменный и поворотный бег с мячом. Двусторонние игры. Игровые упражнения с мячом (трое против трех, двое против двух и т.д.) большой интенсивности. Комплексные задания: ведение и обводка стоек, передачи и удары по воротам, выполняемые в течении 3 – 10 мин.

Упражнения для формирования умения двигаться без мяча. Бег: обычный, спиной вперед; скрестным и приставным шагом, изменяя ритм за счет различной длины шагов и скорости движения. Цикличный бег (с поворотным скачком на одной ноге). Прыжки: вверх, верх – вперед, вверх – назад, вверх – вправо, вверх – влево, толчком двух ног с места и толчком на одной и двух ногах с разбега. Для вратарей: прыжки в сторону с падением перекатом. Повороты во время бега переступая и на одной ноге. Остановки во время бега – выпадом, прыжком, переступанием.

Требования к знаниям и умениям, которые должны приобрести обучающиеся в процессе реализации программы внеурочной

деятельности

Предметные результаты: Приобретаемый опыт проявляется в знаниях и способах двигательной деятельности, умениях творчески их применять при решении практических задач, связанных с организацией и проведением самостоятельных занятий физической культурой.

В ходе реализации программы внеурочной деятельности по спортивно-оздоровительному направлению обучающиеся **должны знать:**

- особенности воздействия двигательной активности на организм человека;
- правила оказания первой помощи;
- способы сохранения и укрепление здоровья;
- свои права и права других людей;
- влияние здоровья на успешную учебную деятельность;
- значение физических упражнений для сохранения и укрепления здоровья;

должны уметь:

- составлять индивидуальный режим дня и соблюдать его;
- выполнять физические упражнения для развития физических навыков;
- заботиться о своем здоровье;
- применять коммуникативные и презентационные навыки;
- оказывать первую медицинскую помощь при травмах;
- находить выход из стрессовых ситуаций;
- принимать разумные решения по поводу личного здоровья, а также сохранения и улучшения безопасной и здоровой среды обитания;
- адекватно оценивать своё поведение в жизненных ситуациях;
- отвечать за свои поступки;
- отстаивать свою нравственную позицию в ситуации выбора.

В ходе реализации программы внеурочной деятельности по спортивно-оздоровительному направлению обучающиеся **смогут получить знания:**

- значение спортивных игр в развитии физических способностей и совершенствовании функциональных возможностей организма занимающихся;
- правила безопасного поведения во время занятий спортивными играми;
- названия разучиваемых технических приёмов игр и основы правильной техники;
- наиболее типичные ошибки при выполнении технических приёмов и тактических действий;
- упражнения для развития физических способностей (скоростных, скоростно-силовых, координационных, выносливости, гибкости);
- контрольные упражнения (двигательные тесты) для оценки физической и технической подготовленности и требования к технике и правилам их выполнения;
- основное содержание правил соревнований по спортивным играм;
- жесты судьи спортивных игр;
- игровые упражнения, подвижные игры и эстафеты с элементами спортивных игр;

могут научиться:

- соблюдать меры безопасности и правила профилактики травматизма на занятиях спортивными играми;
- выполнять технические приёмы и тактические действия;
- контролировать своё самочувствие (функциональное состояние организма) на занятиях спортивными играми;
- играть в спортивные игры с соблюдением основных правил;
- демонстрировать жесты судьи спортивных игр;
- проводить судейство спортивных игр.

Основной показатель реализации программы «Спортивные игры» - стабильность состава занимающихся, динамика прироста индивидуальных показателей выполнения программных требований по уровню подготовленности занимающихся, выраженных в количественных показателях физического развития, физической,

технической, тактической, интегральной и теоретической подготовки (по истечении каждого года), результаты участия в соревнованиях.

Формы проведения занятий и виды деятельности	
Однонаправленные занятия	Посвящены только одному из компонентов подготовки игрока: техники, тактики или общефизической подготовке.
Комбинированные занятия	Включают два-три компонента в различных сочетаниях: техническая и физическая подготовка; техническая и тактическая подготовка; техническая, физическая и тактическая подготовка.
Целостно-игровые занятия	Построены на учебной двухсторонней игре по упрощенным правилам, с соблюдением основных правил.
Контрольные занятия	Прием нормативов у занимающихся, выполнению контрольных упражнений (двигательных заданий) с целью получения данных об уровне технико-тактической и физической подготовленности занимающихся.

Тематическое планирование. в 5-9 классах

№ п/п	Спортивные игры	Количество часов		
		Всего	Теория	Практика
1	Баскетбол	12	2	10
2	Волейбол	12	2	10
3	Футбол	10	2	8
	ИТОГО	34	6	28

Календарно - тематическое планирование 5 класс

№ п/п	№ факт	Тема	Основное содержание занятия <i>Технические действия:</i>	Дата проведения	
				План	Факт
Баскетбол(12ч)					
1		Стойки и перемещения	Стойки игрока. Перемещение в стойке приставными шагами боком, лицом и спиной вперед. Остановка двумя руками и прыжком. Повороты без мяча и с мячом. Комбинация из основных элементов техники передвижений (перемещение в стойке, остановка, поворот, ускорение).		
2		Остановки баскетболиста			
3		Передачи мяча	Ловля и передача мяча двумя руками от груди и одной рукой от плеча на месте и в движении без сопротивления защитника (в парах, тройках, квадрате, круге).		
4		Ловля мяча			
5		Ведение мяча	Ведение мяча в низкой, средней и высокой стойке на месте, в движении по прямой, с изменением направления движения и скорости. Ведение без сопротивления защитника ведущей и не ведущей рукой.		
6		Броски в кольцо	Броски одной и двумя руками с места и в движении (после ведения, после ловли) без сопротивления защитника. Максимальное расстояние до корзины 3,60 метра.		
<i>Тактические действия</i>					
7		Игра в защите	Выравнивание и выбивание мяча. Комбинация из освоенных элементов техники перемещений и владения мячом.		
8		Игра в нападении	Тактика свободного нападения. Позиционное нападение (5:0) без изменения позиций игроков. Нападение быстрым прорывом. Взаимодействие двух игроков «отдай мяч и выйди». Комбинация из освоенных элементов: ловля, передача, ведение, бросок.		
9		Тестирование	Тестирование уровня развития двигательных способностей, уровня сформированности технических умений и навыков.		
10-		Игра. Участие в	Игра по упрощенным правилам		

12		соревнованиях	мини- баскетбола. Игры и игровые задания 2:1, 3:1, 3:2, 3:3. Привлечение к участию в соревнованиях.		
Волейбол(12ч)					
13-15		Закрепление техники передачи	Передачи мяча двумя руками на месте и после перемещения. Передачи двумя руками в парах, тройках. Передачи мяча над собой, через сетку.		
16-17		Индивидуальные тактические действия в защите.	Индивидуальные тактические действия в защите.		
18-19		Верхняя прямая подача	Верхняя прямая подача (с расстояния 3-6 метров от сетки, через сетку).		
20-21		Закрепление техники приема мяча с подачи	Прием мяча. Прием подачи.		
22-24		Подвижные игры и эстафеты. Двусторонняя учебная игра	Подвижные игры, эстафеты с мячом. Перемещение на площадке. Игры и игровые задания. Учебная игра.		
Футбол(10ч)					
25-26		Остановка катящегося мяча.	Остановка катящегося мяча внутренней стороной стопы и подошвой.		
27-29		Ведение мяча.	Ведение мяча внешней и внутренней частью подъёма по прямой, по дуге, с остановками по сигналу, между стойками, с обводкой стоек.		
30-32		Игра в футбол по упрощённым правилам (мини-футбол)	Игра по упрощенным правилам на площадках разных размеров. Игры и игровые задания 2:1, 3:1, 3:2, 3:3. Игра в мини-футбол.		
33-34		Подвижные игры	Подвижные игры: «Гонка мячей», «Метко в цель», «Футбольный бильярд»		
Физическая подготовка в процессе занятий					

Календарно - тематическое планирование 6 класс

№ п/п	№ факт	Тема	Основное содержание занятия <i>Технические действия:</i>	Дата проведения	
				План	Факт
Баскетбол(12ч)					
1		Стойки и перемещения	Стойки игрока. Перемещение в стойке приставными шагами боком, лицом и спиной вперед. Остановка двумя руками и прыжком. Повороты без мяча и с мячом. Комбинация из основных элементов техники передвижений (перемещение в стойке, остановка, поворот, ускорение).		
2		Остановки баскетболиста			
3		Передачи мяча	Ловля и передача мяча двумя руками от груди и одной рукой от плеча на месте и в движении без сопротивления защитника (в парах, тройках, квадрате, круге).		
4		Ловля мяча			
5		Ведение мяча	Ведение мяча в низкой, средней и высокой стойке на месте, в движении по прямой, с изменением направления движения и скорости. Ведение без сопротивления защитника ведущей и не ведущей рукой.		
6		Броски в кольцо	Броски одной и двумя руками с места и в движении (после ведения, после ловли) без сопротивления защитника. Максимальное расстояние до корзины 3,60 метра.		
<i>Тактические действия</i>					
7		Игра в защите	Выравнивание и выбивание мяча. Комбинация из освоенных элементов техники перемещений и владения мячом.		
8		Игра в нападении	Тактика свободного нападения. Позиционное нападение (5:0) без изменения позиций игроков. Нападение быстрым прорывом. Взаимодействие двух игроков «отдай мяч и выйди». Комбинация из освоенных элементов: ловля, передача, ведение, бросок.		
9		Тестирование	Тестирование уровня развития двигательных способностей, уровня сформированности технических умений и навыков.		
10-		Игра. Участие в	Игра по упрощенным правилам		

12		соревнованиях	мини- баскетбола. Игры и игровые задания 2:1, 3:1, 3:2, 3:3. Привлечение к участию в соревнованиях.		
Волейбол(12ч)					
13-15		Закрепление техники передачи	Передачи мяча двумя руками на месте и после перемещения. Передачи двумя руками в парах, тройках. Передачи мяча над собой, через сетку.		
16-17		Индивидуальные тактические действия в защите.	Индивидуальные тактические действия в защите.		
18-19		Верхняя прямая подача	Верхняя прямая подача (с расстояния 3-6 метров от сетки, через сетку).		
20-21		Закрепление техники приема мяча с подачи	Прием мяча. Прием подачи.		
22-24		Подвижные игры и эстафеты. Двусторонняя учебная игра	Подвижные игры, эстафеты с мячом. Перемещение на площадке. Игры и игровые задания. Учебная игра.		
Футбол(10ч)					
25-26		Остановка катящегося мяча.	Остановка катящегося мяча внутренней стороной стопы и подошвой.		
27-29		Ведение мяча.	Ведение мяча внешней и внутренней частью подъёма по прямой, по дуге, с остановками по сигналу, между стойками, с обводкой стоек.		
30-32		Игра в футбол по упрощённым правилам (мини-футбол)	Игра по упрощенным правилам на площадках разных размеров. Игры и игровые задания 2:1, 3:1, 3:2, 3:3. Игра в мини-футбол.		
33-34		Подвижные игры	Подвижные игры: «Гонка мячей», «Метко в цель», «Футбольный бильярд»		
Физическая подготовка в процессе занятий					

Календарно - тематическое планирование 7 класс

№ п/п	№ факт	Тема	Основное содержание занятия <i>Технические действия:</i>	Дата проведения	
				План	Факт
Баскетбол(12ч)					
1		Стойки и перемещения	Стойки игрока. Перемещение в стойке приставными шагами боком, лицом и спиной вперед.		
2		Остановки баскетболиста	Остановка двумя руками и прыжком. Повороты без мяча и с мячом. Комбинация из основных элементов техники передвижений (перемещение в стойке, остановка, поворот, ускорение).		
3		Передачи мяча	Ловля и передача мяча двумя руками от груди и одной рукой от плеча на месте и в движении без сопротивления защитника (в парах, тройках, квадрате, круге).		
4		Ловля мяча	Ловля и передача мяча двумя руками от груди и одной рукой от плеча на месте и в движении без сопротивления защитника (в парах, тройках, квадрате, круге).		
5		Ведение мяча	Ведение мяча в низкой, средней и высокой стойке на месте, в движении по прямой, с изменением направления движения и скорости. Ведение без сопротивления защитника ведущей и не ведущей рукой.		
6		Броски в кольцо	Броски одной и двумя руками с места и в движении (после ведения, после ловли) без сопротивления защитника. Максимальное расстояние до корзины 3,60 метра.		
<i>Тактические действия</i>					
7		Игра в защите	Выравнивание и выбивание мяча. Комбинация из освоенных элементов техники перемещений и владения мячом.		
8		Игра в нападении	Тактика свободного нападения. Позиционное нападение (5:0) без изменения позиций игроков. Нападение быстрым прорывом. Взаимодействие двух игроков «отдай мяч и выйди». Комбинация из освоенных элементов: ловля, передача, ведение, бросок.		
9		Тестирование	Тестирование уровня развития двигательных способностей, уровня сформированности технических умений и навыков.		

10-12	Игра. Участие в соревнованиях	Игра по упрощенным правилам мини-баскетбола. Игры и игровые задания 2:1, 3:1, 3:2, 3:3. Привлечение к участию в соревнованиях.		
Волейбол(12ч)				
13-15	Закрепление техники передачи	Передачи мяча двумя руками на месте и после перемещения. Передачи двумя руками в парах, тройках. Передачи мяча над собой, через сетку.		
16-17	Индивидуальные тактические действия в защите.	Индивидуальные тактические действия в защите.		
18-19	Верхняя прямая подача	Верхняя прямая подача (с расстояния 3-6 метров от сетки, через сетку).		
20-21	Закрепление техники приема мяча с подачи	Прием мяча. Прием подачи.		
22-24	Подвижные игры и эстафеты. Двусторонняя учебная игра	Подвижные игры, эстафеты с мячом. Перемещение на площадке. Игры и игровые задания. Учебная игра.		
Футбол(10ч)				
25-26	Остановка катящегося мяча.	Остановка катящегося мяча внутренней стороной стопы и подошвой.		
27-29	Ведение мяча.	Ведение мяча внешней и внутренней частью подъёма по прямой, по дуге, с остановками по сигналу, между стойками, с обводкой стоек.		
30-32	Игра в футбол по упрощённым правилам (мини-футбол)	Игра по упрощенным правилам на площадках разных размеров. Игры и игровые задания 2:1, 3:1, 3:2, 3:3. Игра в мини-футбол.		
33-34	Подвижные игры	Подвижные игры: «Гонка мячей», «Метко в цель», «Футбольный бильярд»		
Физическая подготовка в процессе занятий				

Календарно - тематическое планирование 8 класс

№ п/п	№ факт	Тема	Основное содержание занятия <i>Технические действия:</i>	Дата проведения	
				План	Факт
Баскетбол(12ч)					
1		Стойки и перемещения	Стойки игрока. Перемещение в стойке приставными шагами боком, лицом и спиной вперед.		
2		Остановки баскетболиста	Остановка двумя руками и прыжком. Повороты без мяча и с мячом. Комбинация из основных элементов техники передвижений (перемещение в стойке, остановка, поворот, ускорение).		
3		Передачи мяча	Ловля и передача мяча двумя руками от груди и одной рукой от плеча на месте и в движении без сопротивления защитника (в парах, тройках, квадрате, круге).		
4		Ловля мяча			
5		Ведение мяча	Ведение мяча в низкой, средней и высокой стойке на месте, в движении по прямой, с изменением направления движения и скорости. Ведение без сопротивления защитника ведущей и не ведущей рукой.		
6		Броски в кольцо	Броски одной и двумя руками с места и в движении (после ведения, после ловли) без сопротивления защитника. Максимальное расстояние до корзины 3,60 метра.		
<i>Тактические действия</i>					
7		Игра в защите	Выравнивание и выбивание мяча. Комбинация из освоенных элементов техники перемещений и владения мячом.		
8		Игра в нападении	Тактика свободного нападения. Позиционное нападение (5:0) без изменения позиций игроков. Нападение быстрым прорывом. Взаимодействие двух игроков «отдай мяч и выйди». Комбинация из освоенных элементов: ловля, передача, ведение, бросок.		
9		Тестирование	Тестирование уровня развития двигательных способностей, уровня сформированности технических умений и навыков.		

10-12	Игра. Участие в соревнованиях	Игра по упрощенным правилам мини-баскетбола. Игры и игровые задания 2:1, 3:1, 3:2, 3:3. Привлечение к участию в соревнованиях.		
Волейбол(12ч)				
13-15	Закрепление техники передачи	Передачи мяча двумя руками на месте и после перемещения. Передачи двумя руками в парах, тройках. Передачи мяча над собой, через сетку.		
16-17	Индивидуальные тактические действия в защите.	Индивидуальные тактические действия в защите.		
18-19	Верхняя прямая подача	Верхняя прямая подача (с расстояния 3-6 метров от сетки, через сетку).		
20-21	Закрепление техники приема мяча с подачи	Прием мяча. Прием подачи.		
22-24	Подвижные игры и эстафеты. Двусторонняя учебная игра	Подвижные игры, эстафеты с мячом. Перемещение на площадке. Игры и игровые задания. Учебная игра.		
Футбол(10ч)				
25-26	Остановка катящегося мяча.	Остановка катящегося мяча внутренней стороной стопы и подошвой.		
27-29	Ведение мяча.	Ведение мяча внешней и внутренней частью подъёма по прямой, по дуге, с остановками по сигналу, между стойками, с обводкой стоек.		
30-32	Игра в футбол по упрощённым правилам (мини-футбол)	Игра по упрощенным правилам на площадках разных размеров. Игры и игровые задания 2:1, 3:1, 3:2, 3:3. Игра в мини-футбол.		
33-34	Подвижные игры	Подвижные игры: «Гонка мячей», «Метко в цель», «Футбольный бильярд»		
Физическая подготовка в процессе занятий				

Календарно - тематическое планирование 9 класс

№ п/п	№ факт	Тема	Основное содержание занятия <i>Технические действия:</i>	Дата проведения	
				План	Факт
Баскетбол(12ч)					
1		Стойки и перемещения	Стойки игрока. Перемещение в стойке приставными шагами боком, лицом и спиной вперед. Остановка двумя руками и прыжком. Повороты без мяча и с мячом. Комбинация из основных элементов техники передвижений (перемещение в стойке, остановка, поворот, ускорение).		
2		Остановки баскетболиста	Стойки игрока. Перемещение в стойке приставными шагами боком, лицом и спиной вперед. Остановка двумя руками и прыжком. Повороты без мяча и с мячом. Комбинация из основных элементов техники передвижений (перемещение в стойке, остановка, поворот, ускорение).		
3		Передачи мяча	Ловля и передача мяча двумя руками от груди и одной рукой от плеча на месте и в движении без сопротивления защитника (в парах, тройках, квадрате, круге).		
4		Ловля мяча			
5		Ведение мяча	Ведение мяча в низкой, средней и высокой стойке на месте, в движении по прямой, с изменением направления движения и скорости. Ведение без сопротивления защитника ведущей и не ведущей рукой.		
6		Броски в кольцо	Броски одной и двумя руками с места и в движении (после ведения, после ловли) без сопротивления защитника. Максимальное расстояние до корзины 3,60 метра.		
<i>Тактические действия</i>					
7		Игра в защите	Выравнивание и выбивание мяча. Комбинация из освоенных элементов техники перемещений и владения мячом.		
8		Игра в нападении	Тактика свободного нападения. Позиционное нападение (5:0) без изменения позиций игроков. Нападение быстрым прорывом. Взаимодействие двух игроков «отдай мяч и выйди». Комбинация из освоенных элементов: ловля, передача, ведение, бросок.		
9		Тестирование	Тестирование уровня развития двигательных способностей, уровня сформированности технических умений и навыков.		
10-12		Игра. Участие в соревнованиях	Игра по упрощенным правилам мини-баскетбола. Игры и игровые		

			задания 2:1, 3:1, 3:2, 3:3. Привлечение к участию в соревнованиях.		
Волейбол(12ч)					
13-15		Закрепление техники передачи	Передачи мяча двумя руками на месте и после перемещения. Передачи двумя руками в парах, тройках. Передачи мяча над собой, через сетку.		
16-17		Индивидуальные тактические действия в защите.	Индивидуальные тактические действия в защите.		
18-19		Верхняя прямая подача	Верхняя прямая подача (с расстояния 3-6 метров от сетки, через сетку).		
20-21		Закрепление техники приема мяча с подачи	Прием мяча. Прием подачи.		
22-24		Подвижные игры и эстафеты. Двусторонняя учебная игра	Подвижные игры, эстафеты с мячом. Перемещение на площадке. Игры и игровые задания. Учебная игра.		
Футбол(10ч)					
25-26		Остановка катящегося мяча.	Остановка катящегося мяча внутренней стороной стопы и подошвой.		
27-29		Ведение мяча.	Ведение мяча внешней и внутренней частью подъёма по прямой, по дуге, с остановками по сигналу, между стойками, с обводкой стоек.		
30-32		Игра в футбол по упрощённым правилам (мини-футбол)	Игра по упрощенным правилам на площадках разных размеров. Игры и игровые задания 2:1, 3:1, 3:2, 3:3. Игра в мини-футбол.		
33-34		Подвижные игры	Подвижные игры: «Гонка мячей», «Метко в цель», «Футбольный бильярд»		
Физическая подготовка в процессе занятий					